Flygvy nya badhuset

ÄNGELHOLMS BADHUS

Badhuset, *en plats snarare än en byggnad.*
Förslagets ingångspunkt har varit att ta fram en identitetsstark plats
som påtagligt symboliserar med Ängelholm kommuns signum -
en hälsofrämjande boendeort med starka framtida visioner.

Gestaltning, *att berätta men inte avslöja.*
Byggnadens dramaturgi blir uppenbar vid första anblicken. Transparenta glasytor placerade i specifika riktningar mot stad, spår- och närområde indikerar byggnadens innehåll och funktion. Balansen mellan transparens och slutenhet, såväl interiört mellan de olika programmen som exteriört mellan stad och badhus, är ett av förslagets starka karaktärsdrag.

Entré, *något åt alla.*
Entrésituation sker i sydväst. Här öppnas byggnaden upp dels mot tågstationen, dels mot stadens centrala delar via ett grönt gångstråk. Tomtens södra del, längs med det gröna stråket, har avsiktligt lämnats obebyggd med en vision om ett litet parkrum för staden i söder. Entrén innehåller ett välkomnande café som anpassats för de, förutom badhusbesökaren, som inte planerar att nyttja badhusets övriga program. En uteplats i sydväst borgar för soliga timmar. Bilanknytning finns från nordväst för att minimera onödig trafik framför entrén. En zon för av- och påstigning finns alldeles väster om entrén.

Program, *se men inte alltid röra.*
De respektive funktionerna är i huvudsak uppdelade i en våt och en torr del. Detta för att begränsa potentiella konflikter mellan dessa. Aktiviteterna är i sin tur separerade för att möta badhusets behov av flexibilitet. Trots avskildheten kopplas de olika programman samman visuellt där aktiviteten så tillåter. Förslagets genomgående konceptuella idé bygger på en sammansättning av de olika programdelarna i en plan som kan liknas vid en stadskarta.

Rum, *en komposition av stämmningar.*
Definiering av material, proportion och blickfång samt kopplingar rummen sinsemellan har avvägts för respektive aktivitet. Med denna ansats har ett system av olika rum med olika stämmningar och identiteter skapats. Mellan rummen finns slussar som kan vara öppna eller stängda beroende på aktuell användning.

Situationsplanplan 1:400

Entrésituation

DIAGRAM

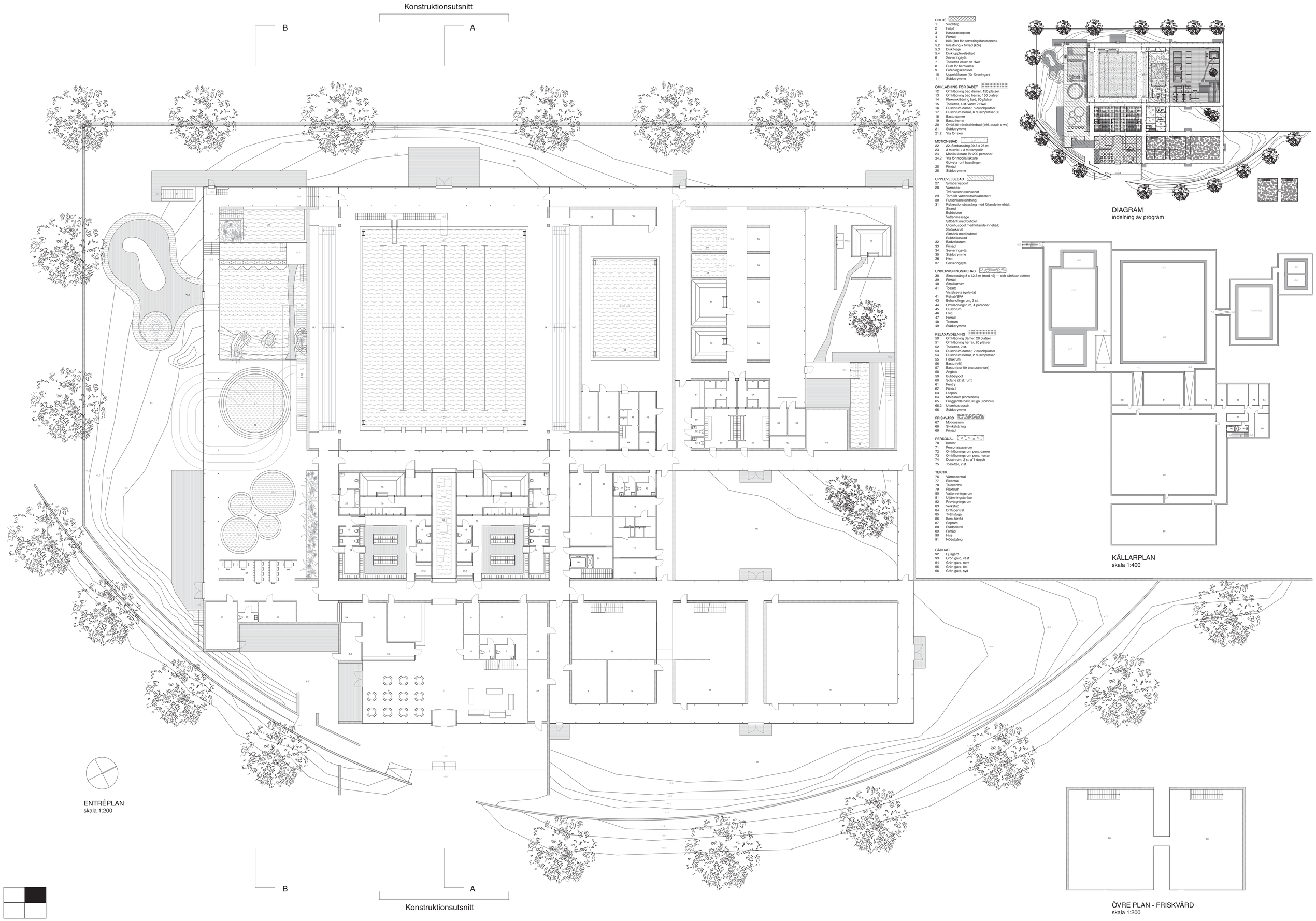

ENTRÉ
1 Vindfång
2 Foajé
3 Kassa/reception
4 Förråd
5 Kök (litet för serveringsfunktionen)
5.2 Inlastning + förråd (kök)
5.3 Disk foajé
5.4 Disk upplevelsebad
6 Serveringsyta
7 Toaletter varav ett Hwc
8 Rum för barnkalas
9 Föreningskansliler
10 Uppehållsrum (för föreningar)
11 Städutrymme

OMKLÄDNING FÖR BADET
12 Omklädning bad damer, 150 platser
13 Omklädning bad herrar, 150 platser
14 Flexomklädning bad, 60 platser
15 Toaletter, 4 st. varav 2 Hwc
16 Duschrum damer, 6 duschplatser
17 Duschrum herrar, 6 duschplatser 30
18 Bastu damer
19 Bastu herrar
20 Omkl. för rörelsehindrad (inkl. dusch o wc)
21 Städutrymme
21.2 Yta för skor

MOTIONSBAD
22 22. Simbassäng 20,5 x 25 m
23 3 m svikt + 3 m trampolin
24 Mobila läktare för 200 personer
24.2 Yta för mobila läktare
Golvyta runt bassänger
25 Förråd
26 Städutrymme

UPPLEVELSEBAD
27 Småbarnspool
28 Varmpool
Två vattenrutschkanor
29 Torn för vattenrutschkanestart
30 Rutschkanelandning
31 Rekreationsbassäng med följande innehåll:
Strand
Bubbelzon
Vattenmassage
Sittbänk med bubbel
Utomhuspool med följande innehåll;
Strömkanal
Sittbänk med bubbel
Bubbelkaskad
32 Badvaktsrum
33 Förråd
34 Serveringsyta
35 Städutrymme
36 Hwc
37 Serveringsyta

UNDERVISNINGS/REHAB
38 Simbassäng 8 x 12,5 m (med höj — och sänkbar botten)
39 Förråd
40 Simlärarrum
41 Toalett
Vistelseyta (golvyta)
41 Rehab/SPA
43 Behandlingsrum, 2 st.
44 Omklädningsrum, 4 personer
45 Duschrum
46 Hwc
47 Förråd
48 Testrum
49 Städutrymme

RELAXAVDELNING
50 Omklädning damer, 20 platser
51 Omklädning herrar, 20 platser
52 Toaletter, 2 st.
53 Duschrum damer, 2 duschplatser
54 Duschrum herrar, 2 duschplatser
55 Relaxrum
56 Bastu (vät)
57 Bastu (stor för bastuseanser)
58 Ångbad
59 Bubbelpool
60 Solarie (2 st. rum)
61 Pentry
62 Förråd
63 Utepool
64 Mötesrum (konferens)
65 Friliggande bastustuga utomhus
65.2 Utomhus dusch
66 Städutrymme

FRISKVÅRD
67 Motionsrum
68 Styrketräning
69 Förråd

PERSONAL
70 Kontor
71 Personalpausrum
72 Omklädningsrum pers. damer
73 Omklädningsrum pers. herrar
74 Duschrum, 2 st. a´1 dusch
75 Toaletter, 2 st.

TEKNIK
76 Värmecentral
77 Elcentral
78 Telecentral
79 Fläktrum
80 Vattenreningsrum
81 Utjämningstankar
82 Provtagningsrum
83 Verkstad
84 Driftscentral
85 Tvättstuga
86 Kem. förråd
87 Soprum
88 Städcentral
89 Förråd
90 Hiss
91 Nödutgång

GÅRDAR
92 Ljusgård
93 Grön gård, väst
94 Grön gård, norr
95 Grön gård, öst
96 Grön gård, syd

DIAGRAM
indelning av program

KÄLLARPLAN
skala 1:400

ENTRÉPLAN
skala 1:200

ÖVRE PLAN - FRISKVÅRD
skala 1:200

0,06

Konstruktion
Väggar och golv består i huvudsak av värmetröga betongelement. Vid glaspartierna används stålpelare placerade på den varma sidan. Välisolerade tak bärs upp av takstolar i limträ. Dessa har, förutom sina konstruktiva egenskaper, en estetisk funktion.


Simhall, vy mot norr

Simhall, vy mot söder


Ljusgård

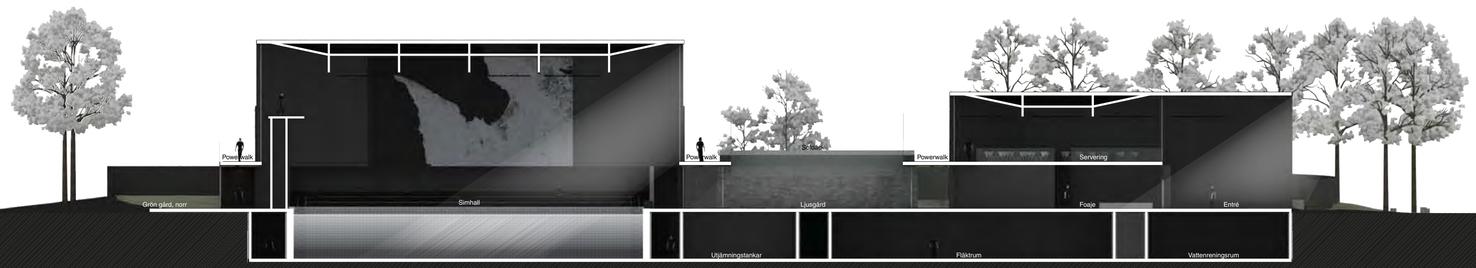

SEKTION A-A
skala 1:200

Vy över upplevelsebad och powerwalk

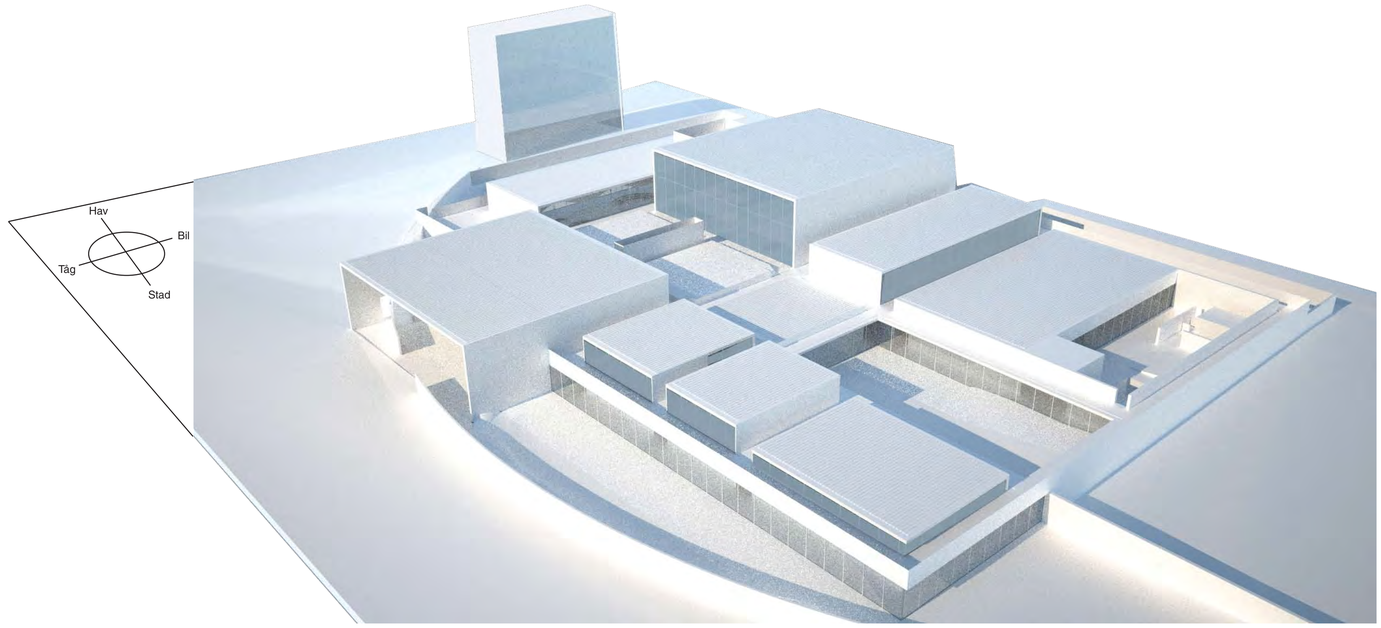

Volymstudie, koppling hotel badhus

FASAD SÖDER
skala 1:200



FASAD VÄST
skala 1:200



SEKTION B-B
skala 1:200