Objekt 5 - Produktbilder

Detta är en fastighetsbox för trånga och smala utrymmen där det är svårt att ta sig fram. Boxen är utformad så att man enkelt ska kunna nå alla fack.

Det intressanta med denna fastighetsbox är att man kan byta ut frontskivorna till olika sorters skivor för att kunna anpassa den efter miljön. Skivorna är laminatskivor som kan beställas i olika material och med olika strukturer.
Denna skiva är också brandsäker.

Grundmaterialet är av lackad grå plåt. På insidan sitter det plexiglasskivor för att synliggöra posten när man drar ut lådan.

Fastighetsboxen har två dörrar som gör det smidigt för breväbraren att dela ut posten. Som avlastningsyta för brevbäaren finns en skiva att dra ut.

Belysningen är placerad i ovankant av fastighetsboxen. Den är försedd med LED för god belysning

Fastigshetboxen är 841x67x110 m.m.
Den enskilda boxen är 330x280x105 m.m.

Motto: intressant öppningsätt

Objekt 5 - Detaljbilder och Elevationer

Bilden till vänster visar hur man tar uta posten och drar ut avlastningsytan. Bilden till höger visar hur enkelt det är när brevbäraren kommer och skall lägga i post. Det står tydliga namn på insidan av fastighetsboxen. Fastighetsboxen rymmer 6 fack. Namnbrickorna är avtagbara och kan enkelt bytas ut.

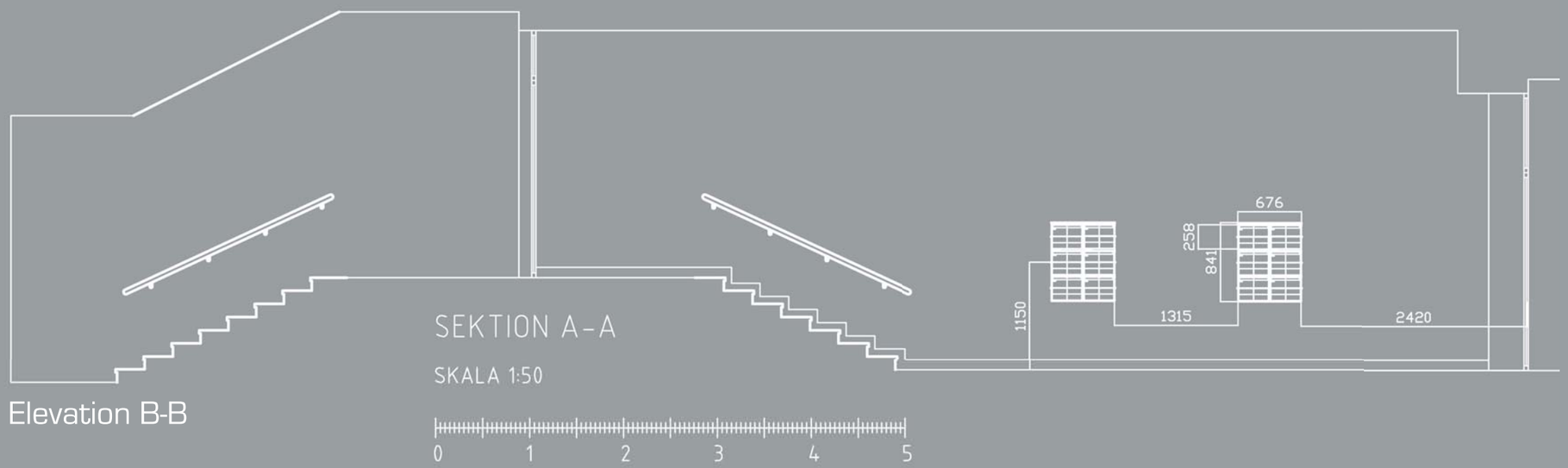

Elevation B-B

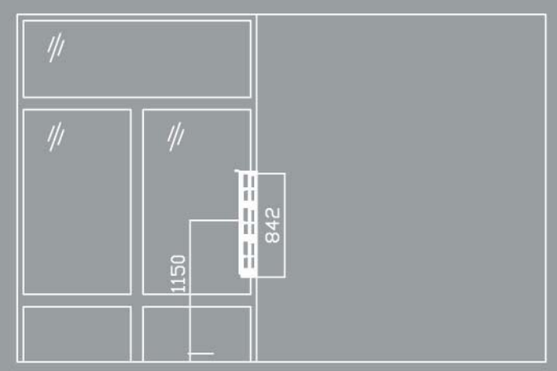

Elevation A-A

Motto: intressant öppningsätt

Objekt 5 - Miljöbilder och Planskiss

I objekt nr 5 bor det rullstolsbundna. Där behövs smidiga postfack eftsersom det krävs stora ytor att ta sig fram på. Boxarna är placerade på en sådan höjd så att alla kan nå sina postfack. Objekt nummer 5 är byggt år 1961 och är i behov av 12 fastighetsboxar.

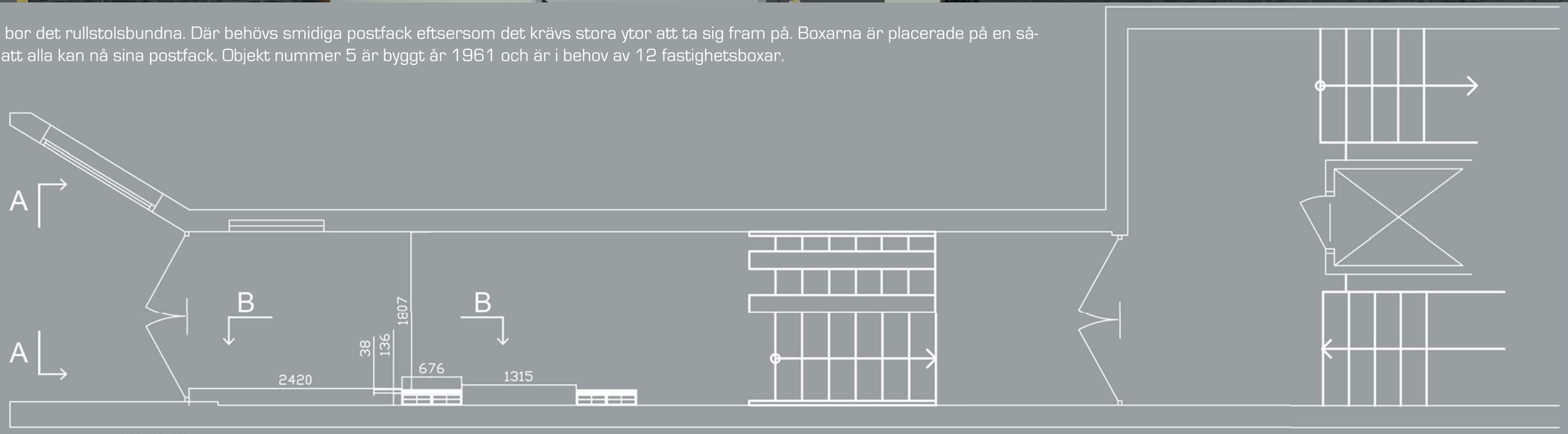

PLAN

SKALA 1:50

0 1 2 3 4 5

Motto: intressant öppningsätt

Objekt 1 - Produktbild

Denna box har som syfte att fylla både brevbärare och lägenhetsanvändarens behov. I detta projektet har jag gjort ett flertal intervjuer med olika brevbärare, många av dem har sagt att de skulle vara smidigt för dematt leverera posten ovanifrån.
Boxen har postinlägg på ovansidan, och två dörrar där man också kan lägga in större postpaket.

Den har också en annorlunda öppningsfunktion, inspirationskällan kommer från en godisautomat.
När du vrider om i nyckelhålet öppnas ett fack under postboxen som gör att posten trillar ut i rännan.

Denna postbox är anpassningsbar i sidled, man kan sätta hur många boxar som helst i sidled, men inte i höjdled

Posboxen är även anpassningsbar i olika miljöer eftersom färg, träslag m.m. går att välja.
På bilden är träslaget ask.
Numren är infrästa i trämaterialet för att få en känsla av personlighet.

Belysningen är satt på ovansidan med ett lysrör. Det sitter även ett rör i underkant av boxen som ger en dov belysning.

Namnbrickorna är avtagbara och kan enkelt bytas ut.

För att underlätta för brevbäraren så finns det också dörrar som kan öppnas om de skulle vara så att det är stora paket som skall in.

Avlasningsytan finns på sidan på fastighetsboxen, oc den är 260 * 500 m.m

Måtten på den enskila boxen är 260 *360 *110 m.m.
Måtten på hela fastighetsboxen är 1479*800*335 m.m

Motto: intressant öppningsätt

Objekt 1 - Detaljbilder och Planskiss



Här kan ni se de olika funktionsbilderna, hur man öppnar sitt postfaxk längst upp till vänster, avlastningsyta, belysning osv.

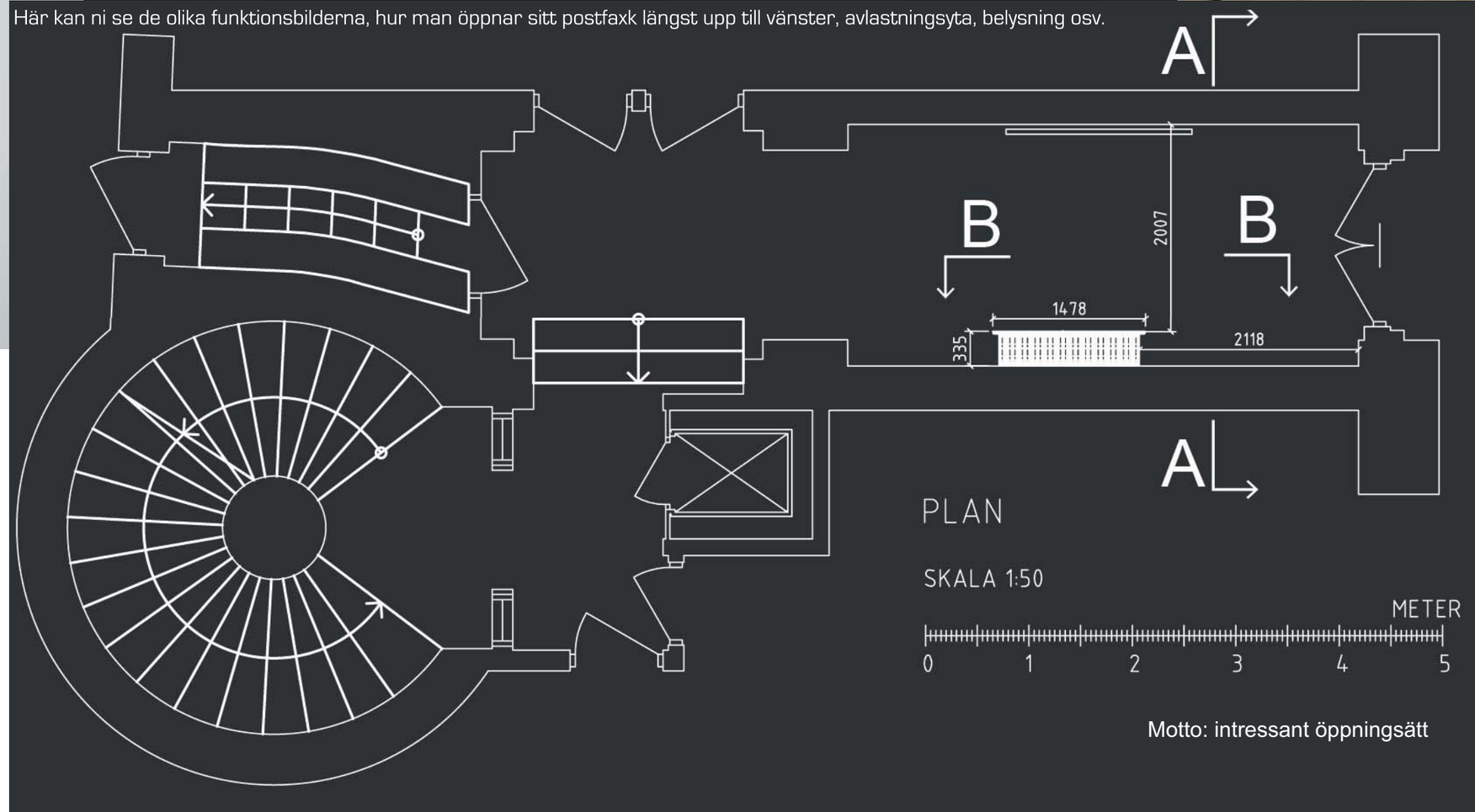



Motto: intressant öppningsätt

Objekt 1 - Miljöbilder och Elevationer



Fastighetsboxen har jag valt att sätta i objekt nr 1. Fastigheten är byggt år 1888 och är i behov av 11 fastighetsboxar. Känslan av miljön är väldigt värdefull och omtänkam, tanken var att göra något annorlunda som smälte in i miljön. Träslaget är samma som dörren och trälisterna i taket.

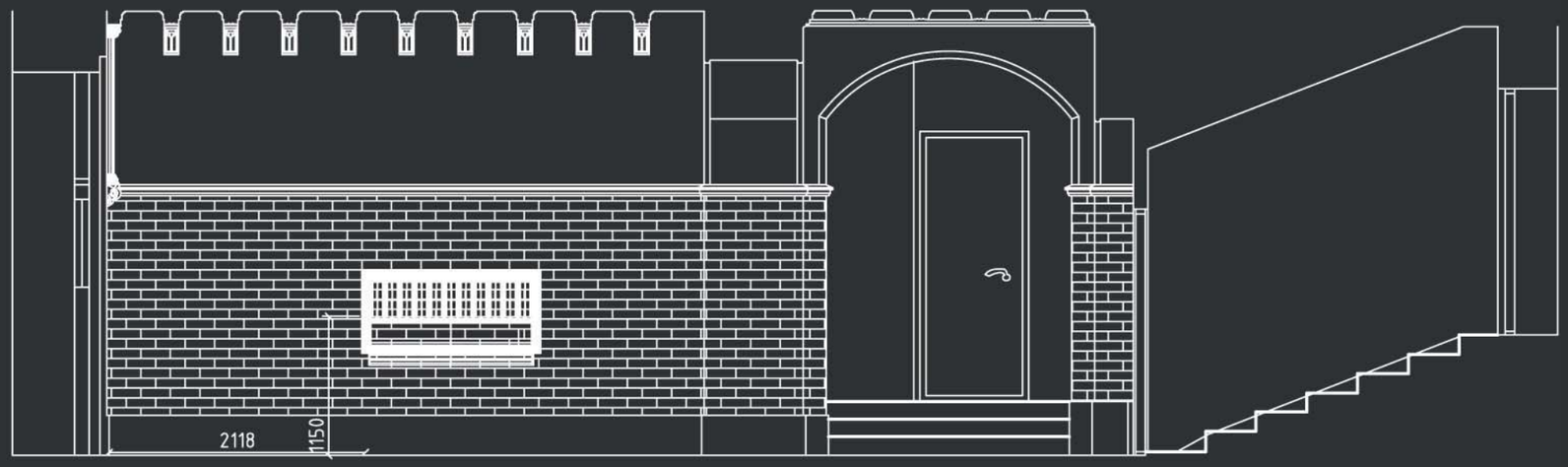

Elevation B-B

SKALA 1:50 METER

0 1 2 3 4 5

Elevation A-A

Motto: intressant öppningsätt

Objekt 10 - Produktbilder

Detta är en fastighetsbox för trånga och smala utrymmen där det är svårt att ta sig fram. Boxen är utformad så att man enkelt skall kunna nå alla fack.

Fastighetsboxen innehåller 6 boxar. Man kan sätta boxarna efter varandra och på så sätt få hur många fastighetsboxar som helst efter varandra beroende på hur lång korridoren är.

Materialet är av plåt och går att anpassa i olika färger beroende på miljö.

Fastighetsboxen är
838 *650 * 110 m.m

Den enskila boxen är
310 *270 *110 m.m

Motto: intressant öppningsätt

Objekt 10 - Detaljbilder och Planskiss

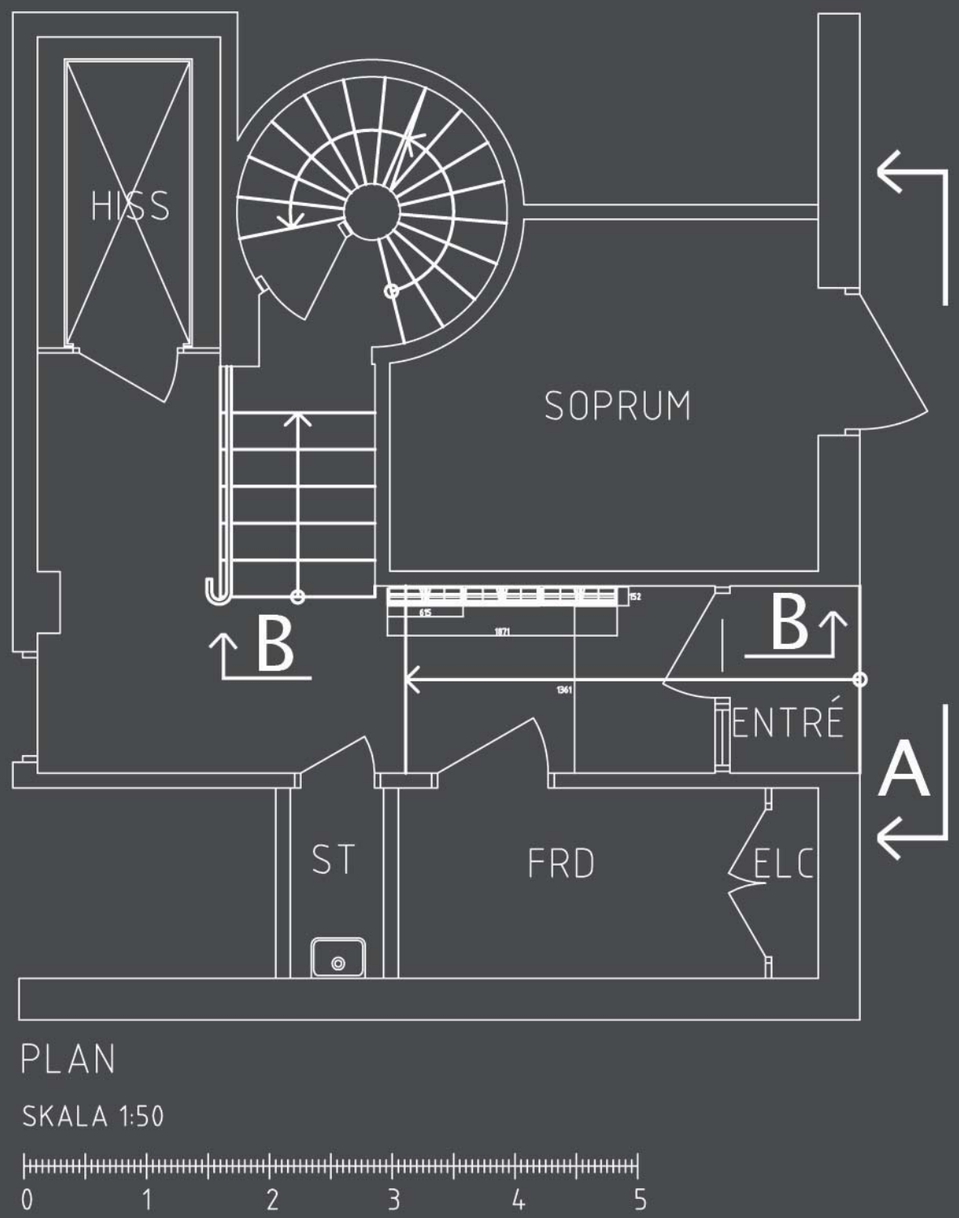

Öppningsfunktionen bygger på att man får ut hela sitt postfack och på så sätt kan man enkelt se om man har något i facket eller inte.
Brevbäraren öppnar hela skåpet och kan enkelt mata in posten vertikalt.
Namnbrickorna är avtagbara och kan bytas ut mot andra.
Boxen är försedd med en avlastningsyta som du kan dra ut och in.
Postinlägget är försett med en fjädrande bricka som går tillbaka efter du lagt i posten.
Belysningen sitter överst och är försedd med LED.

Motto: intressant öppningsätt

Objekt 10 - Miljöbilder och Elevationer

Jag valde att sätta in min fastighetsbox i objekt nummer 10 för att avståndet mellan vägg och fastighetsbox är bara 1.5 meter och är väldigt lite omman ska in med stora grejer. Fastighetsboxarna är lackade vita för att passa in i miljön. Detta fastighetshus byggdes 1971 och är i behov av 18 st fastighetsboxar.

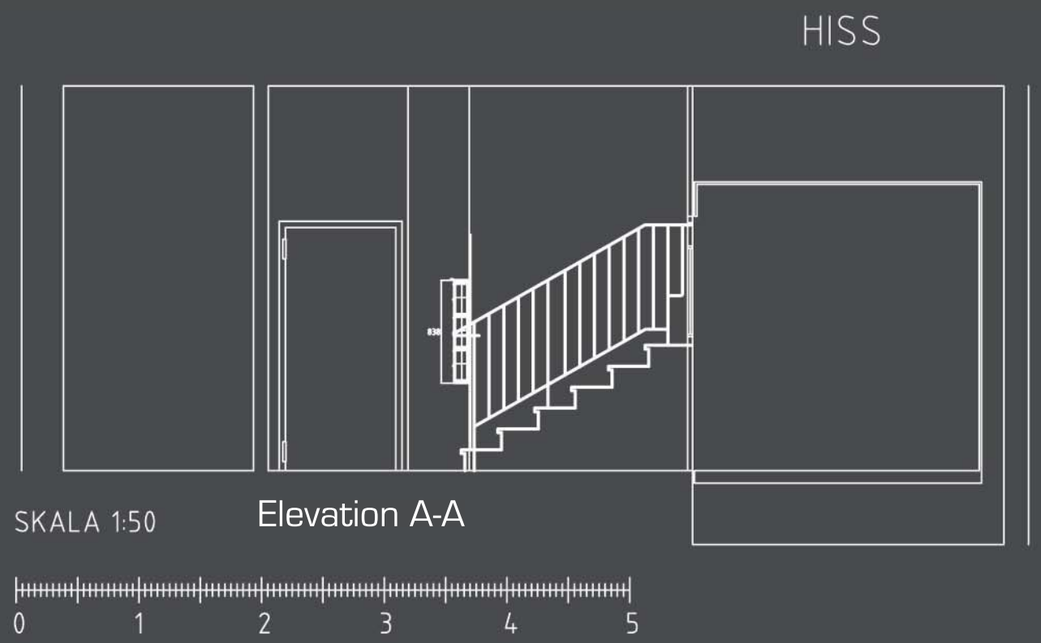

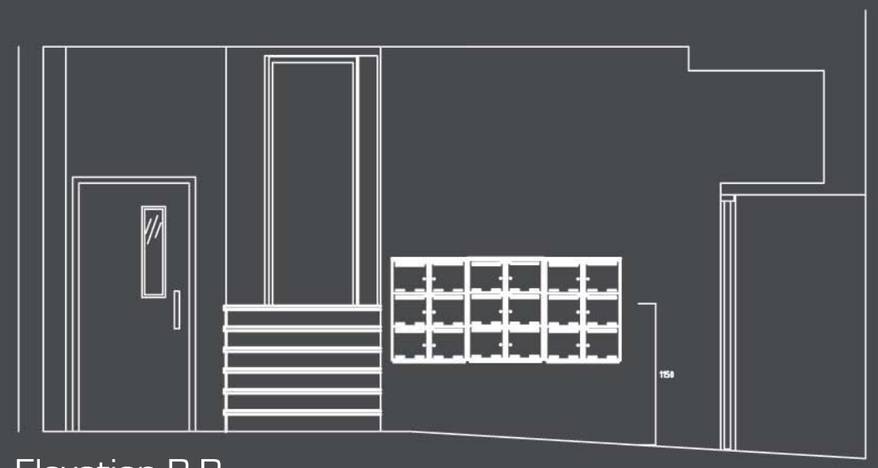

Motto: intressant öppningsätt

Objekt 9 - Prodktbilder

Tanken med denna fastighetsbox var att försöka få bort de fyrkantiga formerna och skapa mera runda former. På så sätt skapa ett mjukare sätt att se på boxarna.

Öppningsfunktionen kommer från ett jalusiskåp och gör det mycket enkelt att öppna och stänga skåpet.

Skåpen kan man sätta 290 m.m. mellan varandra, för att brevbäraren skall kunna öppna dörrarna.

Fastighetsboxen är anpassningsbar i höjd, det skulle kunna vara upp till åtta boxar i höjd alltså ett skåp skulle kunna innehålla 16 boxar.

Materialet är i plåt och skulle kunna anpasas i olika färger till olika miljöer.

Fastighetsboxen är Mått 824x770x270 m.m.

Boxen för den enskilde 380x260x120 m.m.

Motto: intressant öppningsätt

Objekt 9 - Detaljbilder och Planskiss

Här kan ni se detaljbilder på hur fastighetsboxen fungerar. När brevbäraren öppnar skåpet sitter namnbrickorna och nummret på skåpet kvar.

Belysningen är försedd med Led och sitter i ovankant av fastighetsboxen.

Avlastningsytan följer med när brevbäraren öppnar skåpet. d å får han två avlastningsytor där hans väska ryms.

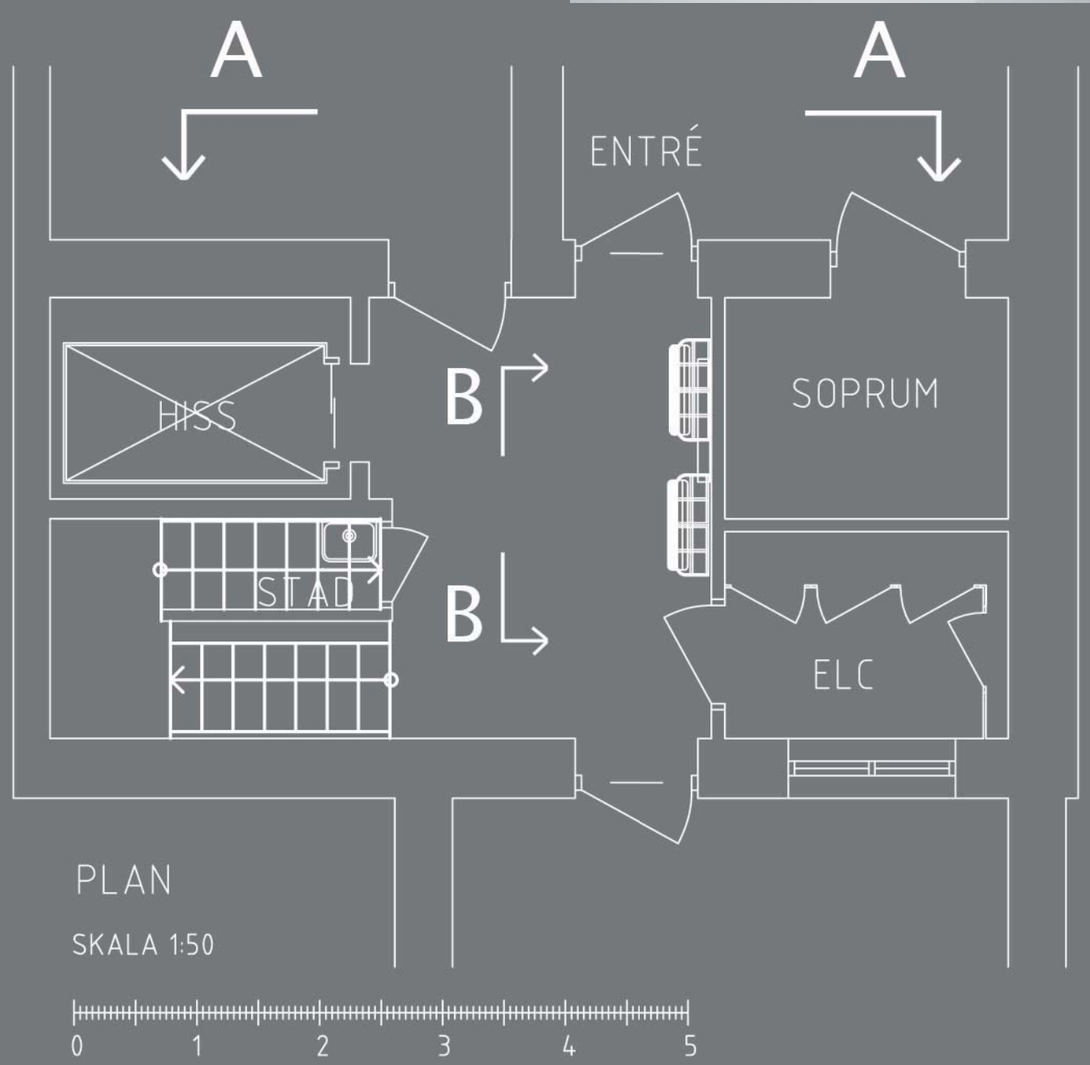

Motto: intressant öppningsätt

Objekt 9 - Miljöbilder och Elevationer

jag valde att sätta in min fastighetbox i objekt nr 9. Detta fastighetshus byggdes 1982 och har behov av 18 fastighetsboxar.

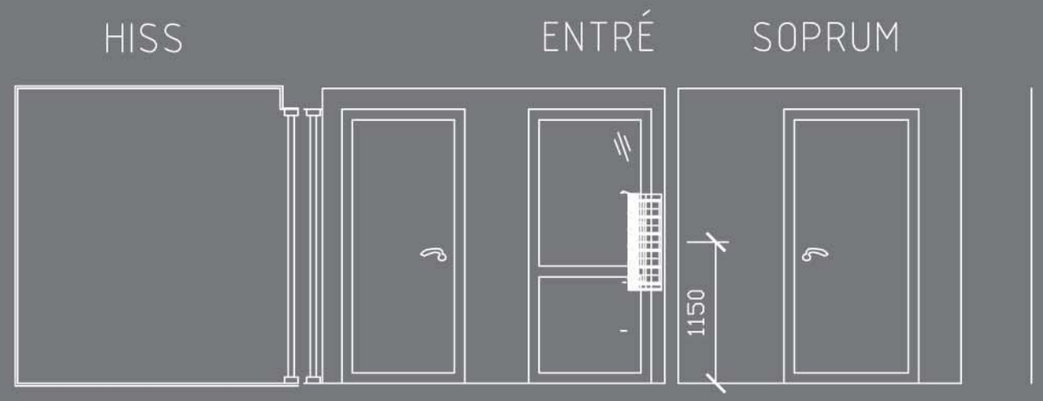

SKALA 1:50

Elevation A-A

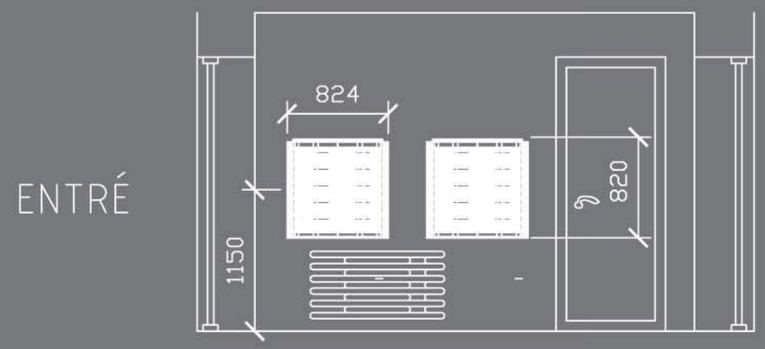

Elevation B-B

Motto: intressant öppningsätt